



NOTE GENERALI

1. LE DIMENSIONI, DOVE NON DIVERSAMENTE INDICATO, SONO ESPRESSE IN CM.
2. LE QUOTE IN ELEVAZIONE, DOVE NON DIVERSAMENTE INDICATO, SONO ESPRESSE IN m.
3. TUTTE LE DIMENSIONI POTRANNO SUBIRE VARIAZIONI PER ADEGUAMENTI PUNTUALI ALLE CONDIZIONI ESISTENTI, TALI CONDIZIONI POTRANNO ESSERE VERIFICATE SOLO IN CORSO D'OPERA.
4. LE FORME ED I PASSAGGI IMPRONTI DOVRANNO ESSERE VERIFICATI SULLA BASE DEI COSTRUTTI IMPIANTISTICI. LE FORME INTERIORI A 450mm VERRANNO ESEGUITE IN CORSO D'OPERA A VALLE DEL RACCOMANDO DEI DISTRIBUITORI IMPIANTISTICI.
5. LA REALIZZAZIONE E LA POSA DEI MANUFATTI E' ALTRESI' SUBORDINATA ALL'APPROVAZIONE FORMALE DA PARTE DELLA D.L.
6. LE ALTEZZE INTERNE DEI LOCALI SONO RIPORTATE NELL'ELABORATO PSD-E9-006

FINITURA PARETE  TIPO DI CONTROSOFFITTO  
 FINITURA PAVIMENTO  FINITURA SOFFITTO

FINITURE PARETI

1. MARATURA A VISTA
2. RASATURA CON MALTA CEMENTIZIA ARMATA E FINITURA CON IDROFITTURA PER ESTERI A BASE SILICATI
3. LISCIATURA E RASATURA A BASE GESSO A BASSO SPessore
4. SMALTO MIRALE ALL'ACQUA, SMACCHIABILE E RESISTENTE A FREQUENTI LAVAGGI

FINITURE PAVIMENTO

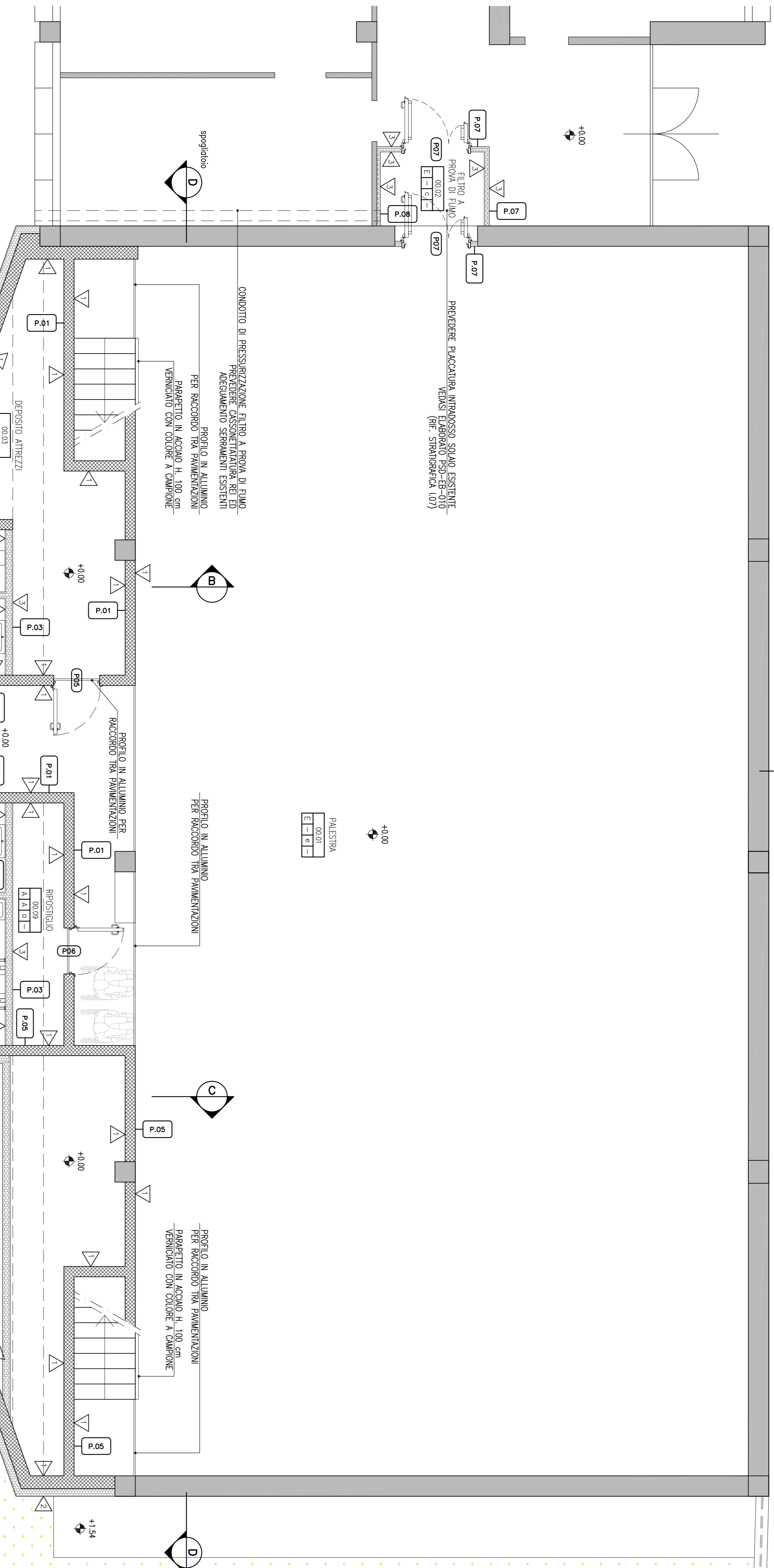
- A. PAVIMENTO IN LINOLEUM
- B. PAVIMENTO INDUSTRIALE CON SPOLVERO SUPERIORE AL QUARZO
- C. PAVIMENTO REALIZZATO CON PIASTRELLE IN GRES PORCELLANATO
- D. RESINA PROTETTIVA FLESSIBILE ED IMPERMEABILE
- E. PAVIMENTO ESISTENTE

FINITURE ZOCOCCOLINO

- A. BATTISCOPA PREFORNATO IN LINOLEUM
- B. BATTISCOPA IN GRES PORCELLANO CON ELEMENTO CURVO DI RACCORDO CON PAVIMENTAZIONE

FINITURE SOFFITTO

- a. SOLAIO A VISTA
- b. LISCIATURA E RASATURA A BASE GESSO A BASSO SPessore
- c. LISCIATURA E RASATURA A BASE GESSO A BASSO SPessore, SUCCESSIVA TINTEGGATURA CON IDROFITTURA PER INTERNI
- d. SMALTO MIRALE ALL'ACQUA, SMACCHIABILE E RESISTENTE A FREQUENTI LAVAGGI
- e. SOFFITTO ESISTENTE



PIUVALE IN ALLUMINO VERNICIATO - COLORE COME ESISTENTE  
 DA COLLEGARE A RETE DI SMALTIMENTO ACQUE ESISTENTE  
 PAVIMENTAZIONE ESTERNA IN MASSETTO DI CALCESTRUZZO sp. 20cm  
 ARMATO CON RETE ELETTROCALDAIA

RECONFEZIONE IMPIANTO ESISTENTE  
 DA ADEGUARE PER INTERFERENZA  
 DA COLLEGARE A RETE DI SMALTIMENTO ACQUE ESISTENTE  
 LEGNO ESISTENTE DA SOSTITUIRE  
 DA APPALTO

PIUVALE IN ALLUMINO VERNICIATO - COLORE COME ESISTENTE  
 DA COLLEGARE A RETE DI SMALTIMENTO ACQUE ESISTENTE  
 NUOVO MURO IN C.A. CONTROTERRA  
 PARAPETTO IN LEGNO COME ESISTENTE

CONDOTTO DI PRESSURIZZAZIONE FILTRO A PROVA DI FIUMO  
 PER CEDERE CASSONETTATURA, RETE ED  
 ADEGUAMENTO SERRAMENTI ESISTENTI  
 PROFILO IN ALLUMINO  
 PER RACCORDO TRA PAVIMENTAZIONI  
 PARAPETTO IN ACCIAIO H. 100 cm  
 VERNICIATO CON COLORE A CAMPIONE

PROFILO IN ALLUMINO  
 PER RACCORDO TRA PAVIMENTAZIONI  
 RACCORDO IN ALLUMINO PER  
 RACCORDO TRA PAVIMENTAZIONI  
 RACCORDO IN ALLUMINO PER  
 RACCORDO TRA PAVIMENTAZIONI  
 RACCORDO IN ALLUMINO PER  
 RACCORDO TRA PAVIMENTAZIONI  
 RACCORDO IN ALLUMINO PER  
 RACCORDO TRA PAVIMENTAZIONI

PROFILO IN ALLUMINO  
 PER RACCORDO TRA PAVIMENTAZIONI  
 PARAPETTO IN ACCIAIO H. 100 cm  
 VERNICIATO CON COLORE A CAMPIONE

OPERA DA ESEGUIRE  
**MESSA A NORMA E RIQUALIFICAZIONE EDIFICI ED  
 INFRASTRUTTURE COMUNALI**  
 LOTTO 1 - PALESTRA SCUOLA MEDIA - REALIZZAZIONE TRIBUNE  
**PROGETTO ESECUTIVO**  
**PIANTA A QUOTA +0.00**  
 Identificazione stratigrafie, finiture, porte e serramenti

Revisione	Data	Descrizione	Redatto	Verificato	Approvato	P.M.

Nome File	Formato	Scala	Codice commessa	Tipologia commessa	Tipologia commessa	Fase progetto	Page	Progressivo elaborato
10/11/17	Formido	Scala	PRMA EMISSIONE	LURASCHI	SABATO	N.A.	SABATO	

PRM-EB-002.DWG A1 1:50 16106 **PEDEB 002**

**CeAS**  
 CENTRO DI ANALISI STRUTTURALE S.R.L.  
 VIA GIUSTINIANO, 10  
 20129 MILANO  
 TEL. +39 02 2020 221  
 FAX. +39 02 2951 2533  
 E-MAIL: ceas@ceas.it

R.U.P.	PROGETTISTA E DIRETTORE LAVORI	COMITENTE	IMPRESA ESECUTRICE
INC. FRANCESCO MISDARIS			

SETTIMA DI GESTIONE  
 AZIENDA ITALIANA PER LE STRUTTURE  
 S.p.A. - VIA S. PIETRO 10 - 00187 ROMA  
 TEL. +39 06 4981 2111  
 FAX. +39 06 4981 2112  
 WWW.AZITESTRUTTURE.IT

PIANTA QUOTA +0.00

